

TravelMate 7530/7230-serien

Snabbguide

Copyright © 2008. Acer Incorporated.
Med ensamrätt.

TravelMate 7530/7230-serien - Snabbguide
Ursprunglig utgåva: 05/2008

Informationen i den här publikationen kan ändras utan föregående meddelande. Sådana ändringar tas med i efterföljande utgåvor av den här handboken samt tilläggsdokument och -publikationer. Företaget ger inga garantier eller utfästelser, varken uttryckta eller underförstådda vad gäller innehållet och reserverar sig uttryckligen från påstådda garantier för säljbarhet eller anpassning för vissa syften.

Anteckna modellnumret, serienumret, inköpsdatumet och inköpsstället i utrymmet nedan. Serienumret och modellnumret finns på etiketten på datorn. All korrespondens rörande enheten bör innehålla serienumret, modellnumret och inköpsinformationen.

Ingen del av den här publikationen får återskapas, lagras i elektronisk form eller överföras, i någon form eller på något sätt, elektroniskt, mekaniskt, som fotokopia, inspelning eller på annat sätt, utan föregående skriftligt tillstånd från Acer Incorporated.

TravelMate 7530/7230-serien – bärbar PC-dator

Modellnummer: _____

Serienummer: _____

Inköpsdatum: _____

Inköpsställe: _____

Acer och Acers logo är registrerade varumärken som tillhör Acer Incorporated. Andra företags produktnamn eller varumärken används endast i identifieringssyfte och tillhör respektive företag.

Federal Communications Commission Declaration of Conformity

This device complies with Part 15 of the FCC Rules. Operation is subject to the following two conditions: (1) This device may not cause harmful interference, and (2) This device must accept any interference received, including interference that may cause undesired operation.

The following local manufacturer/importer is responsible for this declaration:

Product name:	Notebook PC
Model number:	ZY7
Machine type:	TravelMate 7530/7230
SKU number:	TravelMate 7530/7230-xxxxx ("x" = 0 - 9, a - z, or A - Z)
Name of responsible party:	Acer America Corporation
Address of responsible party:	333 West San Carlos St. San Jose, CA 95110 USA
Contact person:	Acer Representative
Tel:	1-254-298-4000
Fax:	1-254-298-4147
31 May , 2008	



Declaration of Conformity

We,

Acer Computer (Shanghai) Limited
3F, No. 168 Xizang medium road, Huangpu District,
Shanghai, China

Contact Person: Mr. Easy Lai

Tel: 886-2-8691-3089 Fax: 886-2-8691-3000

E-mail: easy_lai@acer.com.tw

Hereby declare that:

Product: Notebook PC

Trade Name: Acer

Model Number: ZY7

Machine Type: TravelMate 7530/7230

SKU Number: TravelMate 7530/7230-xxxxx ("x" = 0~9, a ~ z, or A ~ Z)

Is compliant with the essential requirements and other relevant provisions of the following EC directives, and that all the necessary steps have been taken and are in force to assure that production units of the same product will continue comply with the requirements.

EMC Directive 2004/108/EC as attested by conformity with the following harmonized standards:

- EN55022:1998 + A1:2000 + A2:2003, AS/NZS CISPR22:2002, Class B
- EN55024:1998 + A1:2001 + A2:2003
- EN55013:2001 + A1:2003 + A2:2005 (Applied to product with TV function)
- EN55020:2007 (Applied to product with TV function)
- EN61000-3-2:2000 + A2:2005, Class D
- EN61000-3-3:1995 + A1:2001 + A2:2005

Low Voltage Directive 2006/95/EC as attested by conformity with the following harmonized standard:

- EN60950-1:2001 + A11:2004
- EN60065:2002 (Applied to product with TV function)

Council Decision 98/482/EC (CTR21) for pan- European single terminal connection to the Public Switched Telephone Network (PSTN).

RoHS Directive 2002/95/EC on the Restriction of the Use of certain Hazardous Substances in Electrical and Electronic Equipment.

R&TTE Directive 1999/5/EC as attested by conformity with the following harmonized standard:

- Article 3.1(a) Health and Safety
 - EN60950-1:2001+ A11:2004
 - EN50371:2002
- Article 3.1(b) EMC
 - EN301 489-1 V1.4.1
 - EN301 489-3 V1.4.1
 - EN301 489-17 V1.2.1
- Article 3.2 Spectrum Usages
 - EN300 220-3 V1.1.1
 - EN300 328 V1.6.1
 - EN300 440-2 V1.1.2
 - EN301 893 V1.2.3

CE Issued Date: 31 May 2008

Easy Lai

Easy Lai / Director

Acer Computer (Shanghai) Limited

31 May 2008

Date

Välkommen!

Vi vill tacka för att du har valt en bärbar Acer-dator som kommer att uppfylla dina krav på bärbar datorbehandling.


Dina handböcker

Vi har tagit fram en uppsättning guider som hjälper vid användning av din bärbara Acer-dator:

Till att börja med finns instruktionsfoldern **Börja med att läsa detta...** som hjälper dig komma igång med installationen av datorn.

Den **Allmän användarguide för TravelMate-serien** innehåller användbar information som gäller alla modeller i TravelMate-produktserien. Den omfattar grundläggande ämnen som Acers Empowering-teknik, användning av tangentbordet, ljud, osv. Var medveten om att **Allmän användarguide** samt **AcerSystem User Guide** som nämns nedan till följd av sin natur då och då hänvisar till funktioner som bara finns i vissa av seriens modeller men inte nödvändigtvis i den modell som du har köpt. Sådana exempel markeras i texten med fraser som "endast för vissa modeller".

I den **Snabbguide** presenteras de grundläggande funktionerna i din nya dator. Mer information om hur datorn kan hjälpa dig att bli mer produktiv finns i **AcerSystem User Guide**. Denna handbok innehåller detaljerad information om ämnen som systemverktyg, dataåterhämtning, expansionsalternativ och felsökning. Dessutom innehåller den garantiinformation och allmänna regler, samt säkerhetsnoteringar om din bärbara dator. Den är tillgänglig i Portable Document Format (PDF) och levereras förinstallerad i den bärbara datorn. Följ dessa steg för att få tillgång till den:

- 1 Välj  **Start, Alla program, AcerSystem.**
- 2 Dubbelklicka på **AcerSystem User Guide.**




.....




Obs: Du måste ha Adobe Reader installerat för att kunna visa filen. Om Adobe Reader inte är installerat på datorn kommer det att installeras när du dubbelklickar på **AcerSystem User Guide**. Utför installationen genom att följa instruktionerna på bildskärmen. Instruktioner för hur du använder Adobe Reader finns på menyn **Hjälp och Support**.

Beskrivning av din bärbara Acer-dator


När du har installerat datorn enligt illustration på instruktionsfolder **Börja med att läsa detta...** vill vi beskriva din nya bärbara Acer-dator.


Vy ovanifrån



#	Ikön	Detalj	Beskrivning
1		Acer Crystal Eye	Webbkamera för videokommunikation (endast för vissa modeller).
2		Bildskärm	Kallas även Liquid-Crystal Display (LCD), visar utdata från datorn.
3		Högtalare	Vänster och höger högtalare som ger stereoljud.
4		Mikrofon	Inbyggd mikrofon för ljudinspelning.
5		Snabbstartknappar	Knappar för att starta program du ofta använder. Se "Allmän användarguide" för ytterligare information.
6		Handlovsstöd	Handlovsstödet ger bekvämt stöd för händerna när du använder datorn.
7		Statusindikatorer	Lysdioder (Light-Emitting Diodes; LEDs) som lyser för att visa status hos datorns olika funktioner och delar. Se "Allmän användarguide" för ytterligare information.
8		Klicka på knapparna (vänster, mitten* och höger)	Vänster och höger knapp fungerar som vänster och höger musknapp. *Knappen i mitten fungerar som Acer Bio-Protection fingeravtrycksläsare med stöd för Acer FingerNav 4-vägs kontrollfunktion (endast för vissa modeller).
9		Pekplatta	Pekenhet som reagerar på beröring, och har samma uppgift som en datormus.
10		Tangentbord	Används för att mata in data i datorn.
11		Statusindikatorer	Lysdioder (Light-Emitting Diodes; LEDs) som lyser för att visa status hos datorns olika funktioner och delar. Se "Allmän användarguide" för ytterligare information.
12		Produktivitetsknappar	De här produktivitetsknapparna ger användare snabbåtkomst till funktioner för skydd och hantering, vilket ger ett mycket säkrare, smartare och enklare sätt att arbeta. Se "Allmän användarguide" för ytterligare information.
13		Av/på-knapp	Används för att slå av och på datorn.
14		Empowering-knapp	Starta Acer Empowering Technology.

Vy framifrån med nedfälld skärm




#	Ikön	Detalj	Beskrivning
1		5-i-1-kortläsare	Tar Secure Digital (SD), MultiMediaCard (MMC), Memory Stick (MS), Memory Stick Pro (MS PRO), xD-Picture Card. Obs! Tryck för att ta bort/installera kortet. Endast ett enda kort kan vara aktivt åt gången.
2		Låsspärr	Låser fast och frigör bildskärmslocket.










Vy bakifrån




#	Detalj	Beskrivning
1	Ventilationsöppningar	Håller datorn sval även efter lång användning.





Vy från vänster




#	Ikön	Detalj	Beskrivning
1		Nätströmsingång	Anslutning för nätadapter.
2		Ethernet-port (RJ-45)	Ansluts till ett Ethernet 10/100/1000-baserat nätverk.
3		Acer EasyPort IV-anslutning	Ansluts till Acer EasyPort IV (endast för vissa modeller).
4		Port för extern bildskärm (VGA)	Anslutning till en visningsenhet (t.ex. extern bildskärm, LCD-projektor).
5	HDMI	HDMI-port	Har stöd för digitala videoanslutningar av högdefinitionstyp (endast för vissa modeller).
6		USB 2.0-port	Anslutning för USB 2.0-enheter (t.ex. USB-mus, USB-kamera).
7		Utgång för hörlurar/högtalare/linje ut	Anslutning för externa ljudenheter (t.ex. högtalare, hörlurar).
		Mikrofoningång	Anslutning för extern mikrofon.
		Ingång för linje-in	Ingång för externa ljudenheter (t.ex. CD-spelare, freestyle, mp3-spelare).
8		PC-kortfack	Tar ett Type II PC-kort.
9		Utmatningknapp för PC-kortfack	Matar ut PC-kortet från facket.







Vy från höger



#	Ikon	Detalj	Beskrivning
1		ExpressCard/54-plats	För en ExpressCard/54-modul. Obs! Tryck för att ta bort/installera kortet.
2		USB 2.0-port	Anslutning för USB 2.0-enheter (t.ex. USB-mus, USB-kamera).
3		Optisk läsenhet	Inbyggd optisk läsenhet för CD- eller DVD-skivor.
4		Åtkomstindikator för optisk läsenhet	Tänds när den optiska läsenheten arbetar.
5		Utmatningsknapp för optisk läsenhet	Matar ut skivan från den optiska läsenheten.
6		Hål för mekanisk utmatning	Matar ut skivluckan från den optiska läsenheten när datorn är avstängd. Obs! Sätt i ett gem i det mekaniska utmatningshålet för att mata ut det optiska enhetsfacket när datorn är avslagen.
7		Modem (RJ-11) port	Ansluts till en telefonlinje.
8		Skåra för Kensingtonlås	För anslutning av ett Kensington-kompatibelt säkerhetslås för datorer.

Vy underifrån



#	Ikon	Detalj	Beskrivning
1		Batterifack	Utrymme avsett för datorns batteri.
2		Frigöringshake för batteriet	Frigör batteriet så att det kan tas bort.
3		Batterilås	Låser batteriet på plats.
4		Huvudhårddiskfack	Utrymme för datorns hårddisk (fastskruvad).
5		Acer DASP (Disk Anti-Shock Protection)	Skyddar hårddiskenheten mot stötar och törnar (endast för vissa modeller).
6		Sekundärt hårddiskfack	Utrymme för datorns hårddisk (fastskruvad) (endast för vissa modeller).
7		Minnesplats	Här finns datorns huvudminne.
8		Ventilationsöppningar	Håller datorn sval även efter lång användning.

Specifikationer

Operativsystem	<ul style="list-style-type: none"> • Äkta Windows Vista™
Plattform	<ul style="list-style-type: none"> • AMD-programmet Better By Design med: <ul style="list-style-type: none"> • AMD Turion™ X2 dual-core mobil processor* • AMD Athlon™ X2 dual-core mobil processor* • Mobil AMD Sempron™ processor (endast för TravelMate 7230) • AMD M780G Chipset • Acer InviLink™ 802.11b/g
Arbetsminne	<ul style="list-style-type: none"> • Stöd för dubbelkanaligt DDR2 SDRAM • Upp till 2 GB DDR2 667 MHz minne, uppgraderingsbart till 4 GB med två soDIMM-moduler*
Bildskärm	<ul style="list-style-type: none"> • 17" WXGA+ 1440 x 900
Grafik	<ul style="list-style-type: none"> • ATI Radeon™ HD 3200 Graphics* • ATI Mobility Radeon™ HD 3470 Hybrid x 2*
Undersystem för lagring	<ul style="list-style-type: none"> • 2,5" hårddiskenhet • Alternativ för optisk läsenhet: <ul style="list-style-type: none"> • Blu-ray Disc™-enhet/DVD-Super Multi enhet för dubbla lager* • DVD-Super Multi enhet för dubbla lager* • DVD/CD-RW-comboenhet* • 5-i-1-kortläsare
Ljud	<ul style="list-style-type: none"> • Två inbyggda Acer 3DSonic stereohögtalare • Stöd för High-definition-ljud • MS Sound-kompatibel • Inbyggd mikrofon
Kommunikation	<ul style="list-style-type: none"> • Acer Video Conference med: <ul style="list-style-type: none"> • Integrerad Acer Crystal Eye-webbkamera* • Acer Xpress VoIP-telefon som tillval* • WLAN: Acer InviLink™ 802.11b/g • WPAN: Bluetooth® 2.0+Enhanced Data Rate (EDR)* • LAN: gigabit Ethernet; klar för Wake-on-LAN • Modem: 56K ITU V.92
Sekretesskontroll	<ul style="list-style-type: none"> • Förbättrad Acer DASP (Disk Anti-Shock Protection)* • Acer Bio-Protection fingeravtryckslösning* • Lösenord för BIOS-användare, övervakare och hårddisk • Skåra för Kensingtonlås

Mått	<ul style="list-style-type: none"> • 396 (B) x 286 (D) x 35,2/44 (H) mm (15,59 x 11,261 x 1,39/1,73 tum) • 3,60 kg (7,93 lbs.) med 2 hårddiskenheter och 8-cells batteri* • 3,40 kg (7,48 lbs.) med en hårddiskenhet och 6-cells batteri*
Undersystem för strömförsörjning	<ul style="list-style-type: none"> • ACPI 3.0 • 71 W 4800 mAh* • 48,8 W 4400 mAh* • 3-stifts 65 W nätadapter* • 3-stifts 90 W nätadapter* • Energy Star 4.0
Enheter för extern anslutning	<ul style="list-style-type: none"> • Tangentbord med 105-/106- tangenter • Pekplatta som pekdon
I/O-gränssnitt	<ul style="list-style-type: none"> • Acer EasyPort IV-anslutning • ExpressCard™/54-plats • PC-kortfack (Type II) • Acer Bio-Protection fingeravtrycksläsare* • 5-i-1-kortläsare (SD™, MMC, MS, MS PRO, xD) • Fyra USB 2.0-portar • HDMI™-port med stöd för HDCP* • Port för extern bildskärm (VGA) • Utgång för hörlurar/högtalare/linje ut • Ingång för mikrofon • Ingång för linje-in • Ethernet-port (RJ-45) • Modem (RJ-11) port • Nätströmsingång för nätadapter
Miljö	<ul style="list-style-type: none"> • Temperatur: <ul style="list-style-type: none"> • Vid drift: 5 °C till 35 °C • Utom drift: -20 °C till 65 °C • Luftfuktighet (icke-kondenserande): <ul style="list-style-type: none"> • Vid drift: 20% till 80% • Utom drift: 20% till 80%



Obs! "*" "endast för vissa modeller".



Obs! Specifikationerna som anges ovan är endast avsedda i referenssyfte. Den exakta konfigurationen i din dator beror på vilken modell du har köpt.